

KUZEY MAKEDONYA LKE PROFİLİ



T.C.
Ticaret Bakanlıđı
Uluslararası Anlařmalar ve Avrupa Birliđi
Genel Mdrlđ

İçindekiler

1. GENEL BİLGİLER	3
2. GENEL EKONOMİK DURUM.....	5
3. DIŞ TİCARET.....	7
4. DOĞRUDAN YABANCI YATIRIMLAR.....	10
5. TÜRKİYE ile TİCARET.....	13
EKLER:	16

1. GENEL BİLGİLER

Başlıca Sosyal Göstergeler

Resmi Adı	Kuzey Makedonya Cumhuriyeti
Nüfus	2.069.000 (Nisan 2023, IMF)
Dil	Makedonca
Yüzölçümü	25.173 km ²
Başkenti	Üsküp
Başlıca Şehirleri	Üsküp, Manastır, Kumanova, Pirlepe, Kalkandelen
Yönetim Biçimi	Parlamentar Demokrasi
Devlet Başkanı	Cumhurbaşkanı Gordana Siljanovska Davkova
Para Birimi	Makedonya Dinarı (MKD)

Üyesi Olduğu Başlıca Uluslararası Kuruluşlar: Dünya Ticaret Örgütü (World Trade Center - WTO), Birleşmiş Milletler (United Nations - UN), Avrupa Konseyi (Council of Europe), Kuzey Atlantik Antlaşması Örgütü (North Atlantic Treaty Organization - NATO), Uluslararası Para Fonu (International Monetary Fund - IMF).

Coğrafi Konum

Kuzey Makedonya; kuzeyde Sırbistan ve Kosova, batıda Arnavutluk, güneyde Yunanistan, doğuda Bulgaristan ile komşudur. Makedonya'nın tek büyük ırmağı tam ortasından geçen Vardar Nehri'dir.

Ülkede yüksekliği iki bin metreyi geçen 16 dağ bulunmakla birlikte, en büyük göller Arnavutluk, Yunanistan ve Makedonya Cumhuriyeti'nin kesiştiği noktada bulunan Ohri, Prespa ve Doyuran Gölleridir.

Siyasi ve İdari Yapı

Ülke 1991 yılında Yugoslavya'dan Makedonya ismi ile bağımsızlığını ilan etmiştir. Birleşmiş Milletler ülkeyi 1993 yılında Eski Yugoslav Makedonya Cumhuriyeti (FYROM) ismi ile tanıdığını duyurmuştur.

Diğer uluslararası örgütler olan Avrupa Birliği, Kuzey Atlantik Antlaşması Örgütü, Uluslararası Para Fonu, Avrupa Yayın Birliği ve Uluslararası Olimpiyat Komitesi gibi örgütler de ülkeyi Eski Yugoslav Makedonya Cumhuriyeti (EYMC) adıyla tanımışlardır.

Türkiye, Makedonya Cumhuriyeti'nin bağımsızlık ilanı ile beraber Ülkeyi kendi ismi ile tanımıştır. 2018 Haziran ayında Yunanistan'la yapılan uzun görüşmeler neticesinde Makedonya'nın resmi adının "Kuzey Makedonya Cumhuriyeti" olması konusunda mutabakata varılmıştır.

K. Makedonya parlamenter demokrasi ile yönetilmektedir. 120 temsilciden oluşan Parlamento 4 yılda bir yapılan seçimlerle oluşturulmaktadır. Hükümet, Parlamentoda çoğunluğa sahip parti tarafından üstlenilmektedir.

K. Makedonya'nın idari yapılanmasında "İstatistiksel Bölgeler" ve "Belediyeler" bulunmaktadır. Makedonya'nın İstatistiksel Bölgeleri; Üsküp Bölgesi, Doğu Bölgesi, Kuzeydoğu Bölgesi, Pelagonya Bölgesi, Polog Bölgesi, Güneydoğu Bölgesi, Güneybatı Bölgesi, Vardar Bölgesi'dir. Makedonya'da 84 belediye vardır. Belediye seçimleri 4 yılda bir yapılmaktadır. Ağustos 2004'te söz konusu 84 belediye yeniden düzenlenmiştir. Bu belediye merkezlerinden on tanesi Büyük Üsküp'ü oluşturur.

Nüfus ve İstihdam

K. Makedonya'nın nüfusu tahmini olarak 2 milyonu aşmıştır ve km²'ye 80,2 kişi düşmektedir. Artmayan ve yaşlanan nüfusun %17,5'i 0-14 yaş arasında, %12,7'si ise 65 yaş ve üzeridir.

Ülkede tahmini rakamlara göre 1 milyon civarında işgücü bulunmaktadır. Bu işgücünün %16,2'si tarım, % 29,2'si sanayi, % 54,5'i hizmetler sektöründe çalışmaktadır. Sanayi altyapısı, eski Yugoslavya döneminden miras kalan birkaç yatırımdan ibaret olan ülke, donanımlı ve rekabet edebilir bir işgücüne sahip olmakla birlikte iş olanakları çok yetersizdir. Ülkedeki işsiz sayısının toplam işgücüne oranının 2024 yılında %14,1 olacağı tahmin edilmektedir .

Devletin sağlık programı işverenlerin destekleriyle oluşturulan Sağlık Sigorta Fonu tarafından finanse edilmektedir. Diğer gelirler ise doğrudan devletin kasasından veya vizite ücretlerinden gelmektedir. Ülkede sağlık finansmanının daha güçlü hale getirilmesine ve sektördeki borçlanmanın önüne geçebilmek için düzenlemeler yapılması için çalışmalar yapılmaktadır.

Doğal Kaynaklar

K. Makedonya'da, demir (Kicevo yakınlarındaki Tajmiste, Demir Hisar yakınlarındaki Zvan ve Radovis yakınlarındaki Damjan), kurşun-çinko (Kratovo-Zletovo bölgesinde, Sasa ve Toranica'da), bakır (Radovis çevresinde, Bucim'de), demir mineralleri, manganez, nikel, krom, altın, titanyum ve uranyum bulunmaktadır. Ayrıca Veles'in doğusundan Yunan sınırına doğru ferro-nikel madenine rastlanmıştır. Ülkede az da olsa, molibden, volfram, cıva ve altın da bulunmaktadır.

K. Makedonya'da zengin demir-dışı metaller de mevcuttur. Mermer ve dekoratif taşlar Prilep, Gostivar ve Tetova yakınlarında çıkarılmaktadır. Magnefit ve Kratova yakınlarında zengin kuvars yatakları vardır. Ülkenin çoğu yerinde seramik endüstrisinde kullanılan yüksek kalitede bentolitik kil bulunmaktadır.

Makedonya, zengin bitki örtüsü ve hayvan varlığı ile ünlü yüksek dağlara, dağ akarsularına, göllerine ve birçok termal kaynaklara sahiptir (IMF-Nisan 2024).

2. GENEL EKONOMİK DURUM

Temel Ekonomik Göstergeler

	2022	2023	2024*	2025*	2026*	2027*	2028*	2029*
GSYİH (Cari Fiyatlar-milyar \$)	13,74	14,77	15,87	16,9	17,95	19,15	20,32	21,4
GSYİH Büyüme (Sabit Fiyatlar - %)	2,2	1,0	2,7	3,7	3,9	3,9	3,8	3,5
Kişi Başına Düşen Milli Gelir (Cari Fiyatlar - \$)	6.657	7.158	7.694	8.193	8.702	9.282	9.850	10.374
Tüketici Fiyat Enflasyonu (ort,%)	14,2	9,4	4,0	2,5	2,0	2,0	2,0	2,0
Cari İşlemler Dengesinin GSYİH'ya Oranı (%)	-6,1	0,7	-0,8	-2,7	-2,7	-2,8	-2,8	-2,6
İşsizliğin Toplam İşgücüne Oranı (%)	14,4	14,3	14,1	14	13,9	13,9	13,9	13,9
Nüfus (milyon)	2,06	2,06	2,06	2,06	2,06	2,06	2,06	2,06
Devletin Genel Toplam Borçlanmasının GSYİH'ya Oranı (%)	51,6	54,5	54,6	54,5	54	53,3	52,6	52,7

Kaynak: IMF

*Tahmini veriler (Nisan 2024)

K. Makedonya bağımsızlığını kazandığı 1991 yılından bu yana serbest piyasa ekonomisine geçiş ve iş imkanlarını geliştirme çabalarında oldukça yol almış olmakla birlikte, yabancı yatırımları çekmekte diğer Balkan ülkelerine nazaran geri kalmaktadır.

AB'ye adaylık süreci ve bununla bağlantılı olarak son birkaç yıldır gerçekleştirilen reformlar sonucunda sağlanan makroekonomik istikrar sayesinde ekonomideki büyüme ve yeniden yapılanma çabaları sürmektedir.

K. Makedonya ekonomisi, hem ihracat hem de yatırım kaynakları açısından Avrupa Birliği'ne çok sıkı bağlıdır. En önemli sorunlardan biri olan işsizliğin 2008'den bu yana %20-25 civarlarında olduğu söylenmekle birlikte, GSYİH'nın geniş bir kısmını oluşturan ve resmi istatistiklerde yer almayan "gray market" nedeniyle bu rakamın daha düşük olduğu tahmin edilmektedir.

K. Makedonya genel olarak tarım ekonomisine dayanan bir ülkedir. Tarım sektörü GSYİH'nın yaklaşık %10'unu ve aktif nüfusun da %16,2'sini oluşturmaktadır. Başlıca tarım ürünleri; pirinç, pamuk, tütün ve çeşitli meyvelerdir. Koyun ve keçi besiciliği de bir o kadar önemlidir.

Sanayi sektörü GSYH'nın yaklaşık % 23'üne katkıda bulunmakta, işgücünün de % 29,2'sine istihdam sağlamaktadır. Hizmet sektörü ise GSYİH'nın %54,2'sini oluşturmakta ve nüfusun da %54,5'ini istihdam etmektedir. Hizmetler özellikle ticaret, taşımacılık, telekomünikasyon, bankacılık alanlarında yoğunlaşmaktadır.

Ülkede sınırlı kapasitede demir, bakır ve kurşun cevherleri bulunmaktadır. Ülkenin en önemli sanayi sektörleri; kimyevi ürünler, demir-çelik, makine, metalürji ve tekstildir. Tekstil, özellikle de deri sanayii, en önde gelen sanayi kolunu oluşturmaktadır.

3. DIŐ TİCARET

Genel Durum

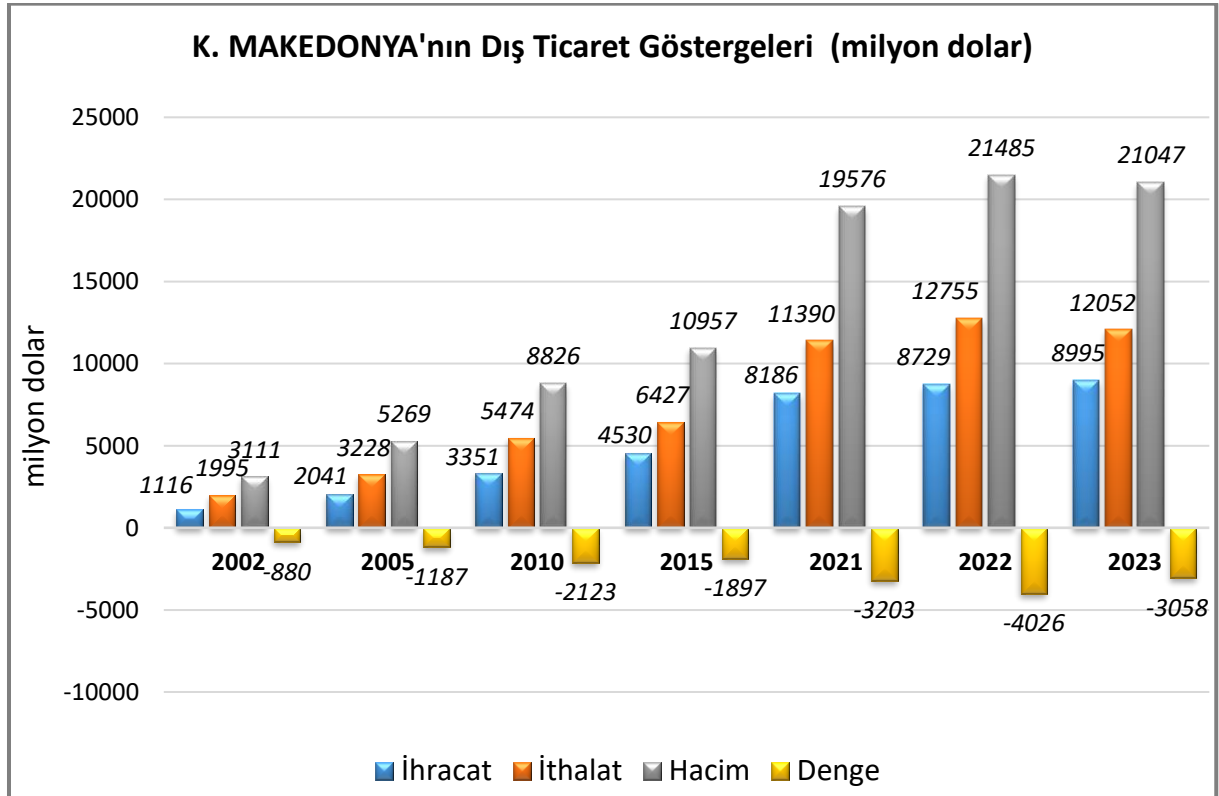
K. Makedonya'nın yeni Gümrük Kanunu AB standartlarına uygun olarak hazırlanmıştır. K. Makedonya Cumhuriyetine ithal edilen ürünlerin çoğuna gümrük vergisi uygulanmaktadır. Gümrük vergi oranları 0 ile %30 arasında değişmektedir. Bazı gıda ürünlerinde bu oran %60'a ulaşmaktadır (bazı meyve ve sebze, tahıl, alkollü ve alkolsüz içecekler ve tütün). Ortalama gümrük vergi oranı %7'nin altındadır.

İthal edilen ürünlerin çoğuna kalite kontrolü uygulanmaktadır. Kalite kontrolüne tabi tutulan ürünler arasında tarım ürünleri, taşıt araçları ve elektrikli aletler ya da standartlara uygun olmaması halinde tüketicilerin sağlığına zararlı olabilecek ürünler yer almaktadır. Ayrıca bazı ürünlere fito-patolojik ya da veteriner kontrolü yapılmaktadır.

İthalat izinlerini K. Makedonya Ekonomi Bakanlığı vermektedir. Ürünlerin çoğu için izinler sadece formalitedir, fakat ilaç ve askeri ekipman konusunda izin almak daha zor olabilmektedir.

Ülkenin başlıca dış ticaret ortakları; Almanya, Sırbistan, Bulgaristan, Belçika, İtalya, Birleşik Krallık, Yunanistan ve Çin'dir.

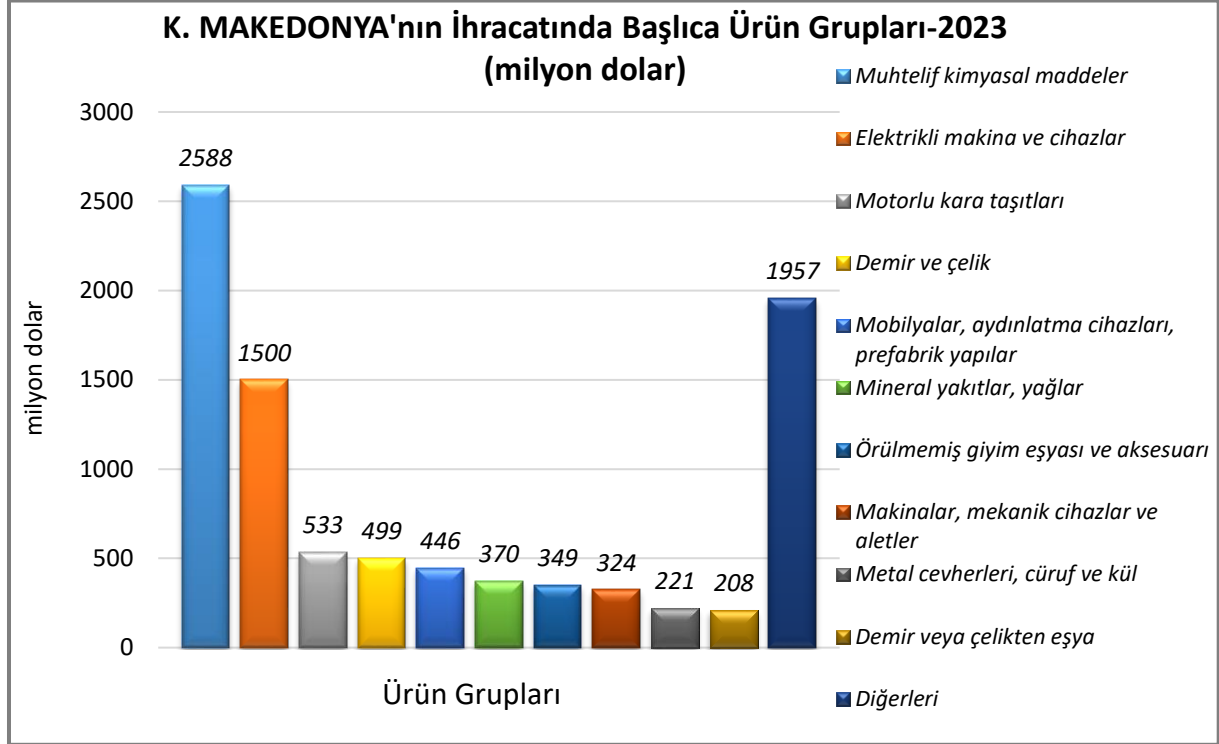
Ülkenin Dış Ticareti



Kaynak: Trademap-www.trademap.org.

Başlıca Ürünler İtbarı ile Dış Ticaret

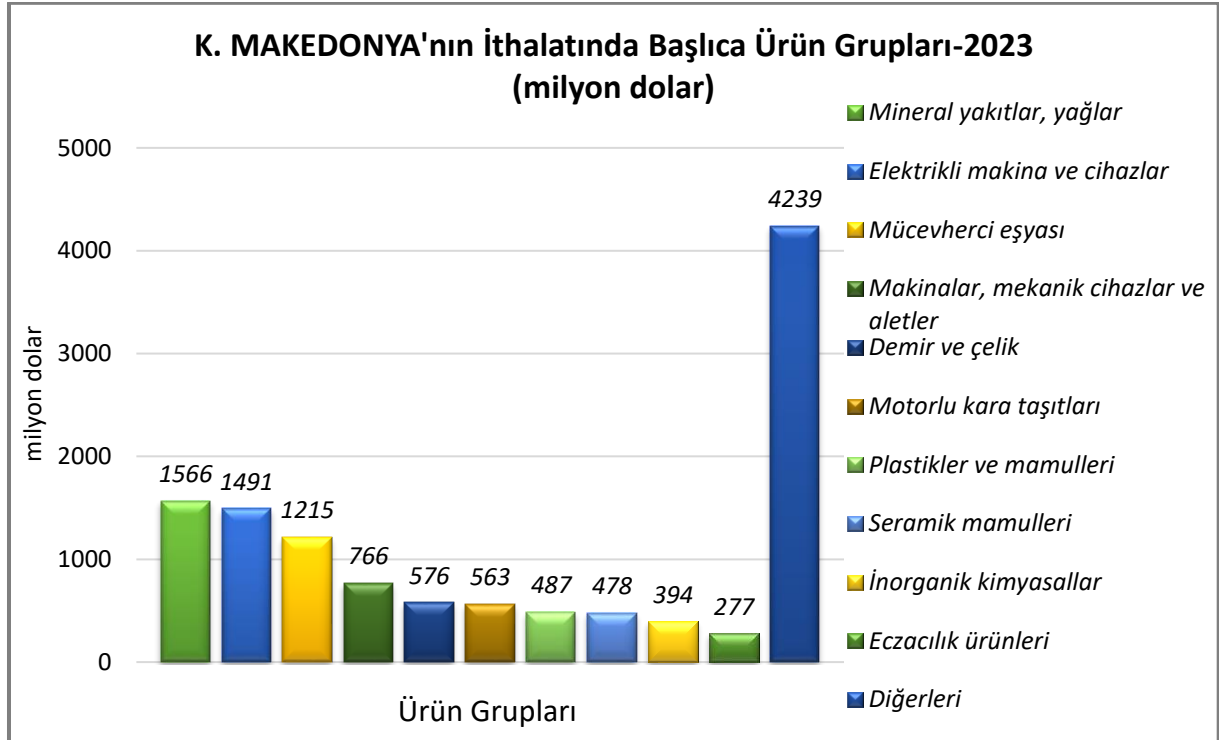
İhracat



Kaynak:Trademap

[Detaylı tablo için tıklayınız](#)

İthalat

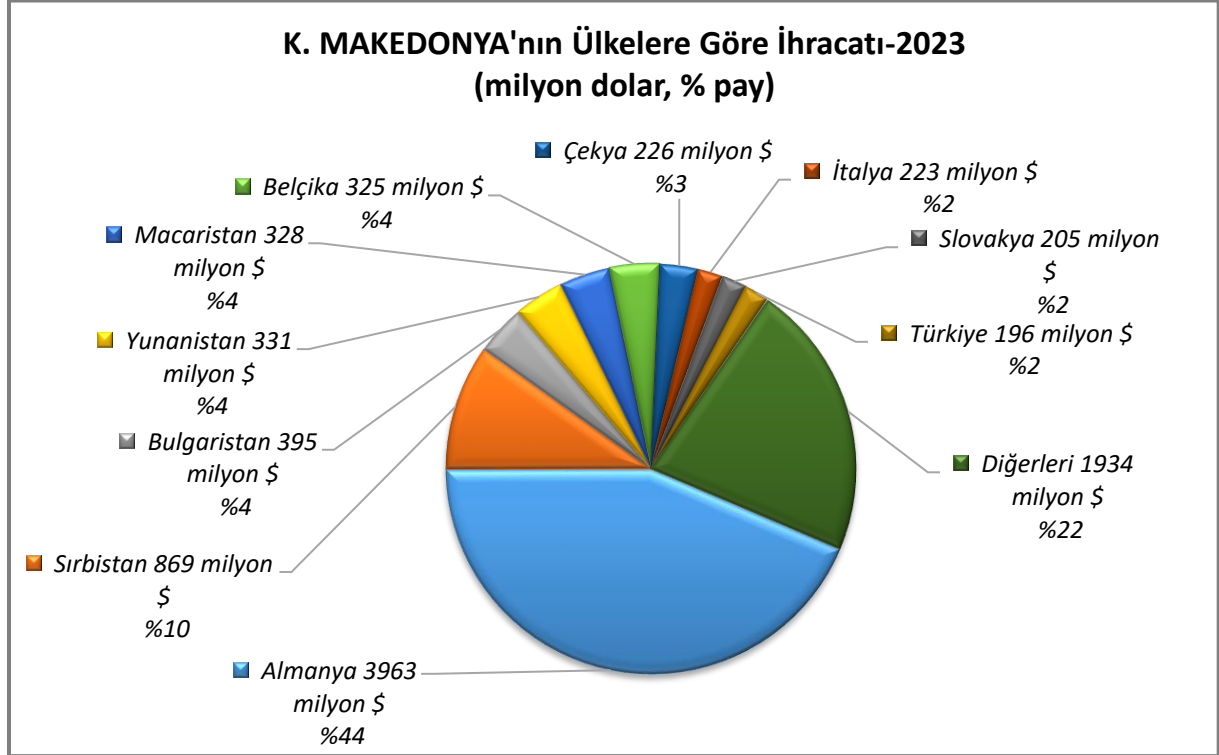


Kaynak:Trademap

[Detaylı tablo için tıklayınız](#)

Başlıca Ülkeler İtibarı ile Dış Ticaret

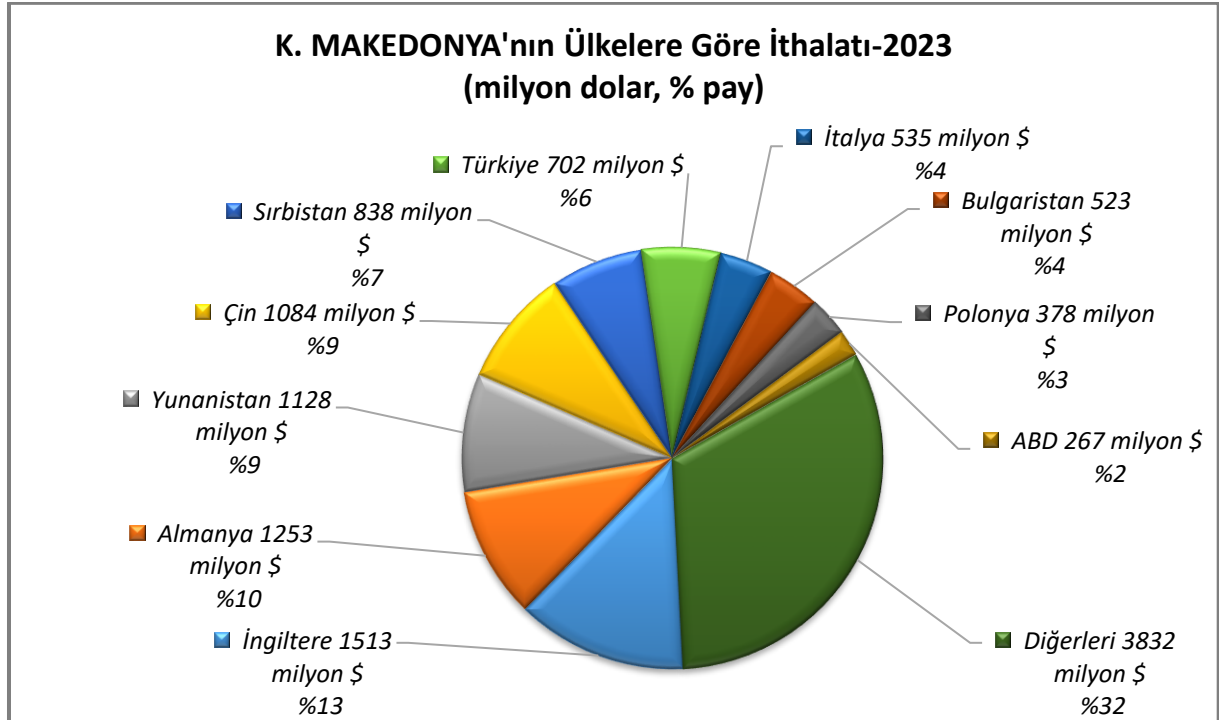
İhracat



Kaynak:Trademap

[Detaylı tablo için tıklayınız](#)

İthalat



Kaynak:Trademap

[Detaylı tablo için tıklayınız](#)

4. DOĞRUDAN YABANCI YATIRIMLAR

Doğrudan Yabancı Yatırımların Görünümü

Küçük ve açık bir ekonomi olarak K. Makedonya, yabancı yatırımları çekmek için aktif adımlar atmaktadır. Özellikle yabancı yatırımcıların yerli ortakları ile aynı haklardan yararlanmalarını sağlayıcı ve diğer haklarını da güvence altına alıcı düzenlemeler yapılmasına önem verilmektedir. Hükümetin önceliği yabancı yatırımcıları ülkeye çekmek ve özel sektöre ağırlık vermektir.

Yunanistan ile yaşanan isim sorununun çözümüne ilişkin yoğun uluslararası çabalar nihayet sonuç vermiş, iki ülke arasında 12 Haziran 2018 tarihinde imzalanan anlaşma ile Makedonya'nın resmi adının "Kuzey Makedonya Cumhuriyeti" olarak değiştirilmesi hususunda mutabakata varılmıştır. Böylece "ülkesel ve bölgesel güvenliği" önemli bir ölçüt olarak değerlendiren uluslararası yatırımcılar açısından önemli bir engel aşılmıştır.

Doğrudan Yabancı Yatırım İstatistikleri

	2022	2023*	2024*	2025*	2026*	2027*	2028*
Ülke Dışından Gelen Doğrudan Yatırım (milyon \$)	854,20	702,60	800,00	860,00	890,00	940,00	940,00
Ülke Dışından Gelen Doğrudan Yatırımın GSYİH Ya Oranı (%)	6,23	4,76	5,00	4,90	4,70	4,70	4,40
Ülke Dışına Giden Doğrudan Yatırım (milyon \$)	9.470,30	10.172,90	10.973,00	11.833,00	12.723,00	13.663,00	14.603,00
Ülke Dışından Gelen Doğrudan Yatırım Stoku (milyon \$)	-170,30	-136,90	-80,00	-80,00	-80,00	-80,00	-80,00
Ülke Dışına Yapılan Doğrudan Yatırım Stoku (milyon \$)	1.489,70	1.626,60	1.707,00	1.787,00	1.867,00	1.947,00	2.027,00

Kaynak: The Economist Intelligence Unit-EIU

*Tahmini veriler (Nisan 2024)

K. Makedonya'daki yabancı yatırımların önemli bir kısmı telekomünikasyon, bankacılık, sigortacılık, petrol sanayi, tekstil, gıda, tütün, ticaret ve hizmet sektöründe görülmektedir. Son dönemde, çeşitli doğrudan yabancı sermaye yatırım yöntemleriyle K. Makedonya'da yatırım yapan şirketlerin sayısı artmaktadır. K. Makedonya Merkez Bankası'nın yaptığı açıklamaya göre, Hollanda, Avusturya, Slovenya ülkeye yapılan yatırımlarda ilk üç sırayı paylaşmakta olup, Türk yatırımları diğer ülkelere oranla düşük düzeylerde kalmaktadır.

K. Makedonya Hükümetince yabancı yatırımcı beklendiği ilan edilen alanlar:

- Bilişim ve iletişim teknolojileri,
- Tarım ve gıda işleme teknikleri,

- Otomotiv,
- Turizm,
- Metalürji,
- Kimyasallar,
- Enerji,
- Toplu konut inşaatları,
- Altyapı yatırımları (atık su ve içme suyu projeleri),
- Sigortacılık,
- Tütün ve sigara,
- Tekstil (hazır giyim, deri),
- Bankacılık yatırımları olarak sıralanabilir.

Söz konusu alanların yanı sıra, K. Makedonya açısından ana doğal gaz nakil hatlarından birine dahil olmanın büyük önem taşıdığı hususu Makedon yetkililerce sıklıkla dile getirilmektedir. Bu konuyla bağlantılı olarak, halihazırda evsel doğal gaz tüketimi henüz bulunmayan K. Makedonya'da, başta Üsküp şehri olmak üzere, hem evsel hem de endüstriyel doğal gaz nakil ve dağıtımını önem taşıyan bir yatırım alanı olarak değerlendirilmektedir.

Yabancı Yatırım Mevzuatı

Kuzey Makedonya Anayasası, yabancıların kanunlara uygun olarak mal edinmelerini, kazançlarını serbestçe yurt dışına çıkarmalarını ve Makedon vatandaşlarıyla eşit şekilde şirket kurabilmelerini garanti etmektedir. Yabancı yatırımları düzenleyen özel bir kanun bulunmamakta olup, vergiler, imtiyazlar ve devlet destekleri anlamında tüm firmalar aynı prosedürlere ve mevzuata tabi bulunmaktadır.

K. Makedonya'da özelleştirme neredeyse tamamlanmıştır. Özel sermaye piyasada hakim durumdadır. K. Makedonya kanunlarına göre, geriye kalan devlet sermayeli şirketlerin özelleştirilmesi işlemlerinde yerli ve yabancı yatırımcılar eşit fırsatlara sahip olup, yabancı yatırımcılara karşı olan hiçbir düzenleme bulunmamaktadır. Yolsuzluk ve uygunsuzlukları en aza indirmek için internet üzerinden prosedürlerin işletilmesi etkinlik ve uluslararası tanınırlık açısından daha uygun olmakla birlikte, bu uygulama henüz yaygınlaşmamıştır.

K. Makedonya'da firma kurma işlemlerinde Merkez Sicil tek yetkili kurumdur. Oluşturulan tek başvuru sistemi (one-stop-shop system) sayesinde, şirket kurma işlemleri 4 saatte ve çok düşük maliyetlerle sonuçlandırılmaktadır. Buna göre, yatırımcılar Merkez Sicil'de tek bir ofisle muhatap olmakta, başvuruları bu ofise yapmakta, gerekli bilgileri söz konusu ofisten alabilmekte ve başvurularını tek bir elemandan takip edebilmektedir. Söz konusu tek başvuru sistemi, K. Makedonya'nın değişik yerlerindeki 32 adet kurum ve kuruluş ofisleriyle elektronik olarak bağlı olan Merkez Sicil tarafından yürütülmekte ve sonuçlandırılmaktadır. K. Makedonya halihazırda birçok ülke ile ikili yatırım anlaşmaları imzalamış ve çok taraflı konvansiyonları da iç hukukuna adapte etmiştir (detaylı bilgiler için; Makedonya Yatırım ve ihracatı Geliştirme Ajansı-InvestMacedonia: <http://www.investinmacedonia.com/>). Kurumlar ve gelir vergisi %15'ten, 2007 yılında %12'ye, 2008 yılında ise %10'a düşürülen K. Makedonya, Avrupa'daki en düşük vergi oranlarından birine sahiptir. Bu önlemlerle yabancı yatırımların artırılması, ekonomik büyümenin sağlanması ve işsizlik oranının düşürülmesi hedeflenmiştir.

Serbest Bölgeler

K. Makedonya'da serbest bölgelerin şartları, ölçütleri ve anlaşma koşulları Makedonya Teknolojik Sanayi Gelişme Bölgeleri (Technological Industrial Development Zones) Yasası ile düzenlenmektedir. Serbest bölgelere yönelik olan gelişim, denetim ve tesis kurma aktivitelerini yönetmek için Serbest Ekonomik Bölgeler Müdürlüğü (Directorate for Technological Industrial Development Zone) kurulmuştur (Makedonya Serbest Bölgeler-Free Trade Zone "Bunardzik"<http://www.bunardzik.com.mk>). Söz konusu yasa, K. Makedonya'daki "serbest bölge" olarak adlandırılan ve Türkiye'deki serbest bölge, organize sanayi bölgesi ve teknoparkların bazı özelliklerini bir arada barındıran "Teknolojik Sanayi Gelişme Bölgeleri" bir dış ticaret enstrümanı olmaktan ziyade, ülkedeki ekonomik ve teknolojik gelişimin hızlandırılmasının ve ülkeye yabancı yatırımcı çekilmesinin en önemli araçlarından biri olarak tasarlanmıştır.

K. Makedonya'daki Serbest Bölgeler, seçilmiş bazı sektörlerde sadece üretim yapılması üzerine tasarlanmıştır. Söz konusu bölgelerde sadece ticari faaliyette bulunacak firmalar çalışmamaktadır. Ayrıca, bu bölgelerde yapılacak üretimin iç piyasa yerine ihracata yönelik olması gerekmektedir. Ülkede toplam 11 adet Serbest Bölge bulunmaktadır. Teknolojik Sanayi Geliştirme Bölgesi (Technological Industrial Development Zone) olarak adlandırılan K. Makedonya serbest bölgelerinde kazanç ve kişisel gelir vergilerinden 10 yıl boyunca muafiyet sağlanmaktadır. Ayrıca, serbest bölgedeki yatırımcılar hammadde, makineler ve parçaları ve ilgili ürünler için KDV ve gümrük vergilerinden muaf tutulmaktadır. Serbest bölgedeki araziler çok düşük fiyatlarla ve 99 yıla kadar uzun dönemli kiralama (leasing) imkanı ile yatırımcılara sunulmaktadır.

Serbest bölgede yatırım yapan firmalar için gerekli altyapı hizmetlerine (doğal gaz, su, kanalizasyon ve elektrik) erişim sağlanmasına ilişkin herhangi bir masraf üstlenmek durumunda kalmadığı gibi, söz konusu giderlerle ilgili altyapı vergilerinden de muaf tutulmaktadır. Ayrıca, yatırımcılar inşaat izinleri konusunda ödenmesi gereken ücretlerden de serbest bölgelerde muaf bulunmaktadır. Yine serbest bölgedeki araziler çok düşük fiyatlarla ve 99 yıla kadar uzayabilen kiralama (leasing) imkanı ile yatırımcılara sunulmaktadır.

Serbest Bölgelerdeki Vergi Avantajları

VERGİ	Vergi Oranı	Serbest Bölge Dışında	Serbest Bölge İçinde
KDV	% 18	% 18	% 0
ÖTV	% 5-% 62	% 5-% 62	% 0
Kurumlar Vergisi	% 10	% 10	% 0 (10 yıl boyunca)
Kişisel Gelir Vergisi	% 10	% 10	% 0 (10 yıl boyunca)
Emlak Vergisi	% 0,1	% 0,1	% 0

5. TÜRKİYE ile TİCARET

Genel Durum

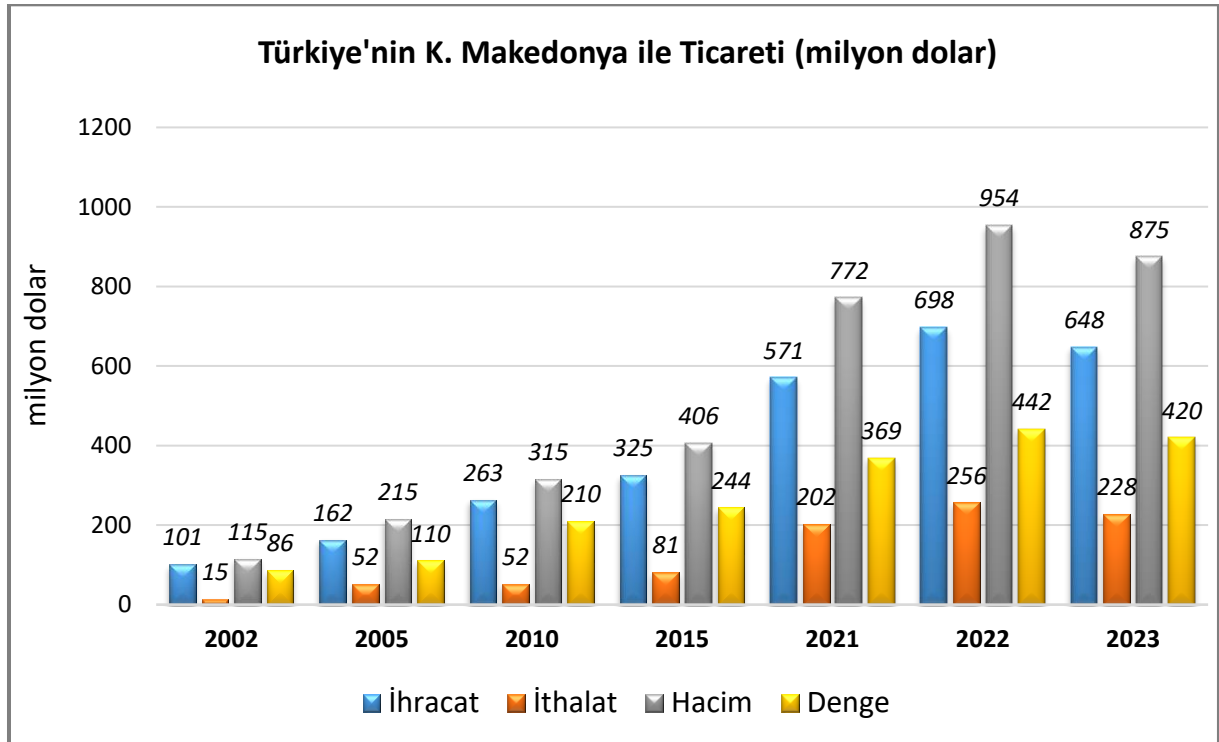
K. Makedonya pazarı hala birçok açıdan bakir bir pazar niteliği taşımakta ve hemen hemen tüm sektörlerde önemli rekabet imkanları bulunmaktadır.

Kuzey Makedonya'da Türkiye imajı çok olumludur. Bu olumlu ülke imajı, olumlu Türk malı algısını da desteklemekte, Türk malları; kalitesi, tasarımı ve uygun fiyatı ile beğeni toplamaktadır.

Türkiye'den bakıldığında küçük bir pazar olarak algılanan K. Makedonya, Balkanlarda önemli bir transit geçiş ve dağıtım merkezi pozisyonundadır. Bu nedenle Ülke pazarı tek başına değil, çevresindeki bölgenin potansiyeli ile birlikte değerlendirilmelidir.

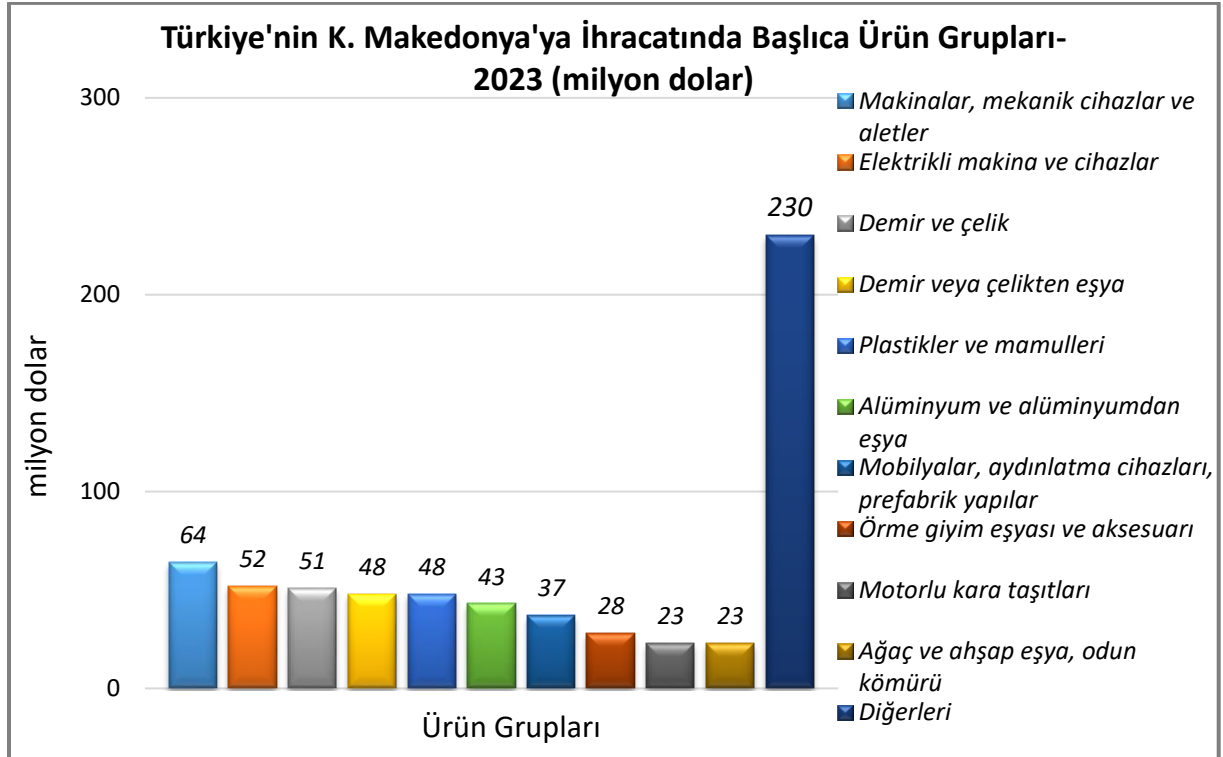
Türkiye ile Makedonya arasındaki Serbest Ticaret Anlaşması, 7 Eylül 1999 tarihinde imzalanmıştır. Anlaşmanın Onaylandığına ilişkin Bakanlar Kurulu Kararı 25 Temmuz 2000 tarih ve 24120 sayılı Resmi Gazete'de yayımlanmıştır. Anılan Anlaşma 1 Eylül 2000 tarihinde yürürlüğe girmiştir.

Türkiye-K. Makedonya Dış Ticareti



Kaynak: TÜİK

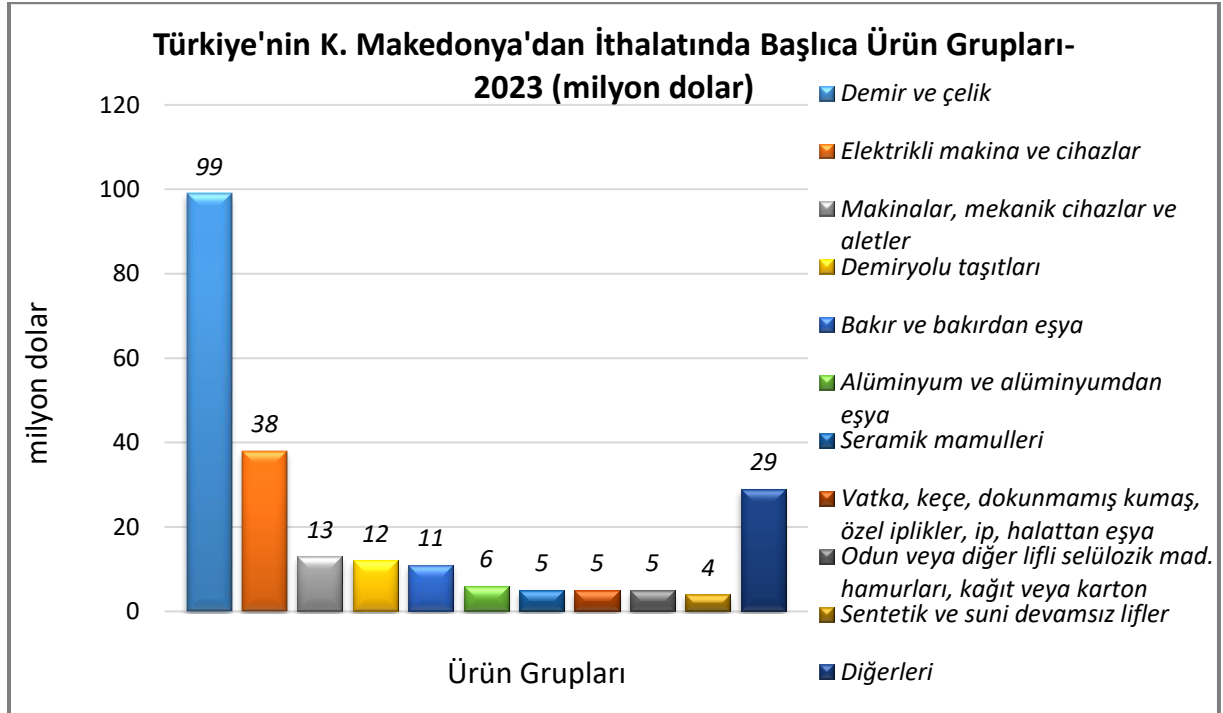
Türkiye'nin K. Makedonya'ya İhracatında Başlıca Ürünler



Kaynak: Trademap

[Detaylı tablo için tıklayınız](#)

Türkiye'nin K. Makedonya'dan İthalatında Başlıca Ürünler



Kaynak: Trademap

[Detaylı tablo için tıklayınız](#)

Yatırım İlişkileri

Türkiye'den bakıldığında küçük bir pazar olarak algılanan K. Makedonya'da Türk yatırımları istenen miktarda bulunmamaktadır. İkili ekonomik ve ticari işbirliğinde açılım ve atılımda bulunulmasına yönelik yoğun çabalar sonucunda, büyük Türk şirketlerinin K. Makedonya'ya olan ilgileri son zamanlarda artmaya başlamıştır. Ülkeyi ekonomik ve sosyal açıdan tehdit eden işsizlikle mücadelede dış yatırımlara büyük umut bağlayan Makedon hükümetlerinin de son dönemde şirketlerimizi büyük ölçüde özendirici bir tutum takındığı gözlemlenmektedir.

Türkiye'nin 2022 yılı itibariyle K. Makedonya'da 2878 milyon dolarlık bir yatırım stoku bulunmaktadır (TCMB). K. Makedonya'ya doğrudan yabancı sermaye yatırımı gerçekleştiren Türk şirketlerinin önemli bölümü KOBİ niteliğindeki firmalardır.

Gerek tarihi ve kültürel bağlarımız gerekse ülkemizin jeo-ekonomik ve ticari çıkarları açısından K. Makedonya'nın ihmal edilmemesi gerekmektedir. Ülke hemen her sektörde gerek K. Makedonya pazarı gerek Bölge ve ilerleyen aşamada tüm Avrupa'ya yönelik ciddi ticaret, yatırım ve işbirliği imkanları ve fırsatları sunmaktadır.

K. Makedonya'da, yaş meyve-sebze ve işlenmiş gıda sanayi (organik tarım) (tavuk çiftliği) (süt ve sütten mamul ürünler), otomotiv yan sanayi, bilişim teknolojileri, paketleme makineleri (tetrapak ve diğer), tekstil, deri işleme tesisleri, ağaç işleme ve mobilya sanayi, her türlü makine, makine imalat sanayi (montaj yatırımları), inşaat malzemeleri, madencilik (mermer), kireç ocağı, su arıtma cihazları, altyapı araç ve gereçleri Türk firmaları açısından başlıca yatırım ve ticaret alanlarını oluşturmaktadır.

Fuar Katılımları:

T.C. Ticaret Bakanlığı Tarafından 2024 Yılı Destek Kapsamına Alınan Yurt Dışı Fuarlar (Milli/Bireysel):

<https://ticaret.gov.tr/ihracat/fuarlar/2024-yilinda-destek-kapsamina-alinan-yurtdisi-fuarlar>

EKLER:***EK-1: K. Makedonya'nın İhracatında Başlıca Ürünler (1 000 dolar)***

GTİP	ÜRÜNLER	2021	2022	2023	Pay (%, 2023)	Değişim (%, 2022- 2023)
TOPLAM İTHALAT (Diğerleriyle)		8 186 315	8 729 356	8 994 858	100,0	3,0
3815	Reaksiyon başlatıcılar, hızlandırıcılar, katalitik müstahzarlar	1 884 967	2 625 502	2 576 358	28,6	-1,9
8544	İzole edilmiş teller, kablolar ve diğer elektrik iletkenler; tek tek kaplanmış liflerden oluşan fiber optik kablolar	632 491	632 496	691 602	7,7	9,3
9401	Oturmaya mahsus mobilyalar ve bunların aksam ve parçaları	260 163	265 715	354 352	3,9	33,4
8702	10 veya daha fazla kişi taşımaya mahsus motorlu taşıtlar	29 069	128 979	254 853	2,8	97,6
2716	Elektrik enerjisi	47 939	214 735	254 388	2,8	18,5
8708	Karayolu taşıtları için aksam ve parçalar	181 229	254 513	252 294	2,8	-0,9
7208	Demir veya alaşımsız çelikten yassı hadde ürünleri (genişlik >= 600 mm)	193 833	239 833	240 670	2,7	0,3
8537	Elektrik kontrol, dağıtım tabloları, panolar, konsollar, kabinler, diğer mesnetler ve sayısal kontrol cihazları	169 034	169 287	222 436	2,5	31,4
3004	Tedavide veya korunmada kullanılmak üzere hazırlanan ilaçlar (dozlandırılmış)	127 203	129 610	170 926	1,9	31,9
8421	Santrifüjler; sıvıların veya gazların filtre edilmesine veya arıtılmasına mahsus makina ve cihazlar	892 978	152 338	158 959	1,8	4,3
8507	Elektrik akümülatörleri (bunların separatörleri dahil)	132 327	123 121	142 914	1,6	16,1
7306	Demir veya çelikten diğer ince ve kalın borular ve içi boş profiller	196 713	130 757	128 026	1,4	-2,1
2401	Yaprak tütün ve tütün döküntüleri	144 920	115 449	127 387	1,4	10,3
6203	Erkekler ve erkek çocuk için takım elbise, takım, ceket, blazer, pantolon, tulum ve şort (yüzme kıyafeti hariç)	92 741	92 641	110 998	1,2	19,8
2710	Petrol yağları ve bitümenli minerallerden elde edilen yağlar	91 207	152 359	101 797	1,1	-33,2

Kaynak: Trademap, K. Makedonya verileri

EK-2: K. Makedonya'nın İthalatında Başlıca Ürünler (1 000 dolar)

GTİP	ÜRÜNLER	2021	2022	2023	Pay (%, 2023)	Değişim (%, 2022- 2023)
TOPLAM İTHALAT (Diğerleriyle)		11 389 534	12 755 184	12 052 389	100,0	-5,5
7110	Platin (işlenmemiş veya yarı işlenmiş ya da pudra halinde)	1 406 970	1 432 558	1 204 813	10,0	-15,9
2710	Petrol yağları ve bitümenli minerallerden elde edilen yağlar	635 355	1 137 800	912 389	7,6	-19,8
6909	Labaratuvar, kimyasal, teknik işlerde, ziraatte kullanılan seramikten cihaz ve eşya	419 782	389 925	413 682	3,4	6,1
2711	Petrol gazları ve diğer gazlı hidrokarbonlar	164 265	399 530	311 017	2,6	-22,2
8703	Otomobiller	246 771	196 823	295 871	2,5	50,3
8544	İzole edilmiş teller, kablolar ve diğer elektrik iletkenler; tek tek kaplanmış liflerden oluşan fiber optik kablolar	252 354	274 369	289 864	2,4	5,6
2843	Kolloidal haldeki kıymetli metaller, kıymetli metallerin anorganik veya organik bileşikleri ve amalgamları	565 281	512 175	260 075	2,2	-49,2
2716	Elektrik enerjisi	325 785	620 043	231 415	1,9	-62,7
3004	Tedavide veya korunmada kullanılmak üzere hazırlanan ilaçlar (dozlandırılmış)	223 768	174 512	207 307	1,7	18,8
7208	Demir veya alaşımsız çelikten yassı hadde ürünleri (genişlik >= 600 mm)	297 330	252 760	169 797	1,4	-32,8
8536	Gerilimi 1000 voltu geçmeyen elektrik devresi teçhizatı (anahtarlar, röleler, sigortalar, fişler, kutular vb.)	141 240	141 992	153 753	1,3	8,3
8541	Diyodlar, transistörler vb yarı iletken tertibat; ışık yayan diyodlar; monte edilmiş piezo elektrik kristaller	37 230	160 792	148 126	1,2	-7,9
8517	Telefon cihazları, ses, görüntü veya diğer bilgileri almaya veya vermeye mahsus diğer cihazlar	129 821	129 976	124 149	1,0	-4,5
8542	Elektronik entegre devreler	78 998	100 752	115 795	1,0	14,9
5903	Plastik emdirilmiş, sıvanmış, kaplanmış veya plastikle lamine edilmiş mensucat	67 175	75 997	107 131	0,9	41

Kaynak: Trademap, K. Makedonya verileri

EK-3: K. Makedonya'nın Ülkelere Göre İhracatı (1 000 dolar)

Sıra	Ülke	2021	2022	2023	Pay (% 2023)	Değişim (%, 2022- 2023)
TOPLAM İHRACAT (Diğerleriyle)		8 186 315	8 729 356	8 994 858	100,0	3,0
1.	Almanya	3 830 027	3 933 221	3 962 530	44,1	0,7
2.	Sırbistan	701 824	800 724	869 061	9,7	8,5
3.	Bulgaristan	396 324	436 418	394 889	4,4	-9,5
4.	Yunanistan	243 237	342 499	331 225	3,7	-3,3
5.	Macaristan	251 651	268 894	328 208	3,6	22,1
6.	Belçika	72 389	141 153	324 584	3,6	130
7.	Çekya	131 612	143 489	225 911	2,5	57,4
8.	İtalya	245 244	301 275	223 165	2,5	-25,9
9.	Slovakya	157 136	161 606	205 129	2,3	26,9
10.	Türkiye	151 241	222 063	196 083	2,2	-11,7
11.	İspanya	136 604	176 596	177 294	2,0	0,4
12.	Romanya	115 104	124 659	145 148	1,6	16,4
13.	İngiltere	210 820	170 367	135 838	1,5	-20,3
14.	Hırvatistan	113 932	114 926	123 341	1,4	7,3
15.	Slovenya	108 447	124 664	121 816	1,4	-2,3

Kaynak: Trademap, K. Makedonya verileri

EK-4: K. Makedonya'nın Ülkelere Göre İthalatı (1 000 dolar)

Sıra	Ülke	2021	2022	2023	Pay (% 2023)	Değişim (%, 2022- 2023)
TOPLAM İTHALAT (Diğerleriyle)		11 389 534	12 755 184	12 052 389	100,0	-5,5
1.	İngiltere	2 018 547	2 020 155	1 512 824	12,6	-25,1
2.	Almanya	1 158 781	1 092 235	1 253 232	10,4	14,7
3.	Yunanistan	868 586	1 430 977	1 128 406	9,4	-21,1
4.	Çin	760 184	994 428	1 083 855	9,0	9,0
5.	Sırbistan	871 256	906 202	837 649	7,0	-7,6
6.	Türkiye	625 191	809 485	701 731	5,8	-13,3
7.	İtalya	493 045	486 527	534 968	4,4	10,0
8.	Bulgaristan	485 217	644 550	522 752	4,3	-18,9
9.	Polonya	339 996	342 868	377 893	3,1	10,2
10.	ABD	223 841	183 778	267 076	2,2	45,3
11.	Rusya	176 367	440 845	265 341	2,2	-39,8
12.	Macaristan	227 029	228 695	250 171	2,1	9,4
13.	Romanya	297 449	256 044	199 655	1,7	-22,0
14.	Hollanda	167 639	177 130	199 490	1,7	12,6
15.	Avusturya	149 614	159 705	187 770	1,6	17,6

Kaynak: Trademap, K. Makedonya verileri

Ek-5: Türkiye'nin K. Makedonya'ya İhracatında Başlıca Ürünler (1 000 dolar)

GTİP	ÜRÜNLER	2021	2022	2023	Pay (%, 2023)	Değişim (%, 2022- 2023)
TOPLAM İHRACAT (Diğerleriyle)		570 555	698 242	647 545	100,0	-7,3
7604	Alüminyumdan çubuklar ve profiller	22 633	39 434	27 253	4,2	-30,9
7208	Demir veya alaşımsız çelikten yassı hadde ürünleri (genişlik >= 600 mm)	2 341	26 109	26 663	4,1	2,1
7308	Demir veya çelikten inşaat ve inşaat aksamı, inşaatta kullanılmak üzere hazırlanmış demir veya çelikten sac, çubuk, vb.	11 868	22 706	23 651	3,7	4,2
9401	Oturmaya mahsus mobilyalar ve bunların aksam ve parçaları	7 549	10 936	17 847	2,8	63,2
8544	İzole edilmiş teller, kablolar ve diğer elektrik iletkenler; tek tek kaplanmış liflerden oluşan fiber optik kablolar	5 920	17 605	15 996	2,5	-9,1
9403	Diğer mobilyalar ve bunların aksam ve parçaları	11 998	12 226	13 339	2,1	9,1
4411	Ağaçtan veya diğer odunsu maddelerden lif levhalar	6 733	10 366	11 762	1,8	13,5
8429	Buldozerler, greyderler, toprak tesviye makineleri, skreyperler, mekanik küreyiciler, ekskavatörler, yol silindirleri vb.	1 270	937	11 105	1,7	1085,2
8708	Karayolu taşıtları için aksam ve parçalar	9 150	8 365	10 136	1,6	21,2
3004	Tedavide veya korunmada kullanılmak üzere hazırlanan ilaçlar (dozlandırılmış)	7 879	7 657	9 069	1,4	18,4
7113	Mücevherci eşyası ve aksamı (kıymetli metallerden veya kıymetli metallerle kaplama metallerden)	2 190	5 288	9 025	1,4	70,7
3920	Plastikten diğer levha, plaka, şerit, film, folyo (gözeneksiz)	6 742	9 354	8 967	1,4	-4,1
7216	Demir veya alaşımsız çelikten profiller	6 496	9 908	8 623	1,3	-13
6006	Diğer örme mensucat	8 316	7 695	7 940	1,2	3,2
1905	Tatlı Bisküvi ve Gofretler	6 371	6 502	7 627	1,2	17,3

Kaynak: Trademap, TR verileri

Ek-6: Türkiye'nin K. Makedonya'dan İthalatında Başlıca Ürünler (1 000 dolar)

GTİP	ÜRÜNLER	2021	2022	2023	Pay (%, 2023)	Değişim (%, 2022- 2023)
TOPLAM İTHALAT (Diğerleriyle)		201 540	256 256	227 638	100	-11,2
7208	Demir veya alaşımsız çelikten yassı hadde ürünleri (genişlik >= 600 mm)	59 186	110 997	96 644	42,5	-12,9
8544	İzole edilmiş teller, kablolar ve diğer elektrik iletkenler; tek tek kaplanmış liflerden oluşan fiber optik kablolar	8 416	12 029	16 160	7,1	34,3
8607	Demiryolu taşıtlarının veya tramvayların aksam ve parçaları	3 997	2 329	12 466	5,5	435,3
8419	Isı değişikliği yöntemi ile maddeleri işlemek için cihazlar, elektrikli olmayan şofbenler veya depolu su ısıtıcıları	835	2 658	11 009	4,8	314,2
8507	Elektrik akümülatörleri (bunların separatörleri dahil)	190	92	7 152	3,1	7673,9
7403	Rafine edilmiş bakır ve bakır alaşımları (ham)	11 567	5 949	5 686	2,5	-4,4
7404	Bakır döküntü ve hurdaları	1 025	3 098	5 526	2,4	78,4
7602	Alüminyum döküntü ve hurdaları	9 023	9 092	5 312	2,3	-41,6
6902	Ateşe dayanıklı tuğlalar, döşeme tuğlaları, karolar ve inşaatta kullanılan ateşe dayanıklı benzeri seramik eşya	12 265	11 642	5 025	2,2	-56,8
8501	Elektrik motorları ve jeneratörler [elektrik enerjisi üretim (elektrojen) grupları hariç]	4	2 282	4 975	2,2	118
5603	Dokunmamış mensucat (emdirilmiş, sıvanmış, kaplanmış veya lamine edilmiş olsun olmasın)	2 686	3 371	4 852	2,1	43,9
8516	Elektrikli su ısıtıcıları, elektrotermik cihazlar, ortam ısıtıcıları, saç ve el kurutucuları, ütüler, rezistanslar	5 321	5 277	4 759	2,1	-9,8
4707	Kağıt ve karton döküntü ve kırıntıları	2 798	1 578	4 680	2,1	196,6
5515	Sentetik devamsız liflerden diğer dokunmuş mensucat	6 438	17 105	4 049	1,8	-76,3
5407	Sentetik filament iplikten dokunmuş kumaşlar	20 928	23 191	3 970	1,7	-82,9

Kaynak: Trademap, TR verileri